




Canada Council
for the Arts

Conseil des arts
du Canada

Soumettre une autocandidature pour être pair évaluateur

Septembre 2023




Bringing the arts to life
L'art au cœur de nos vies

Pairs évaluateurs

Les pairs évaluateurs sont des membres de comités d'évaluation. Elles et ils sont invités à évaluer des demandes de financement et des candidatures en se basant sur leur expérience et leur savoir.

Les gens qui souhaitent devenir pairs évaluateurs doivent soumettre une autocandidature.

L'information fournie dans ces candidatures aide à dresser une liste de pairs évaluateurs potentiels qui peuvent apporter une diversité de perspectives et d'expériences au processus d'évaluation.




L'autocandidature de pair évaluateur

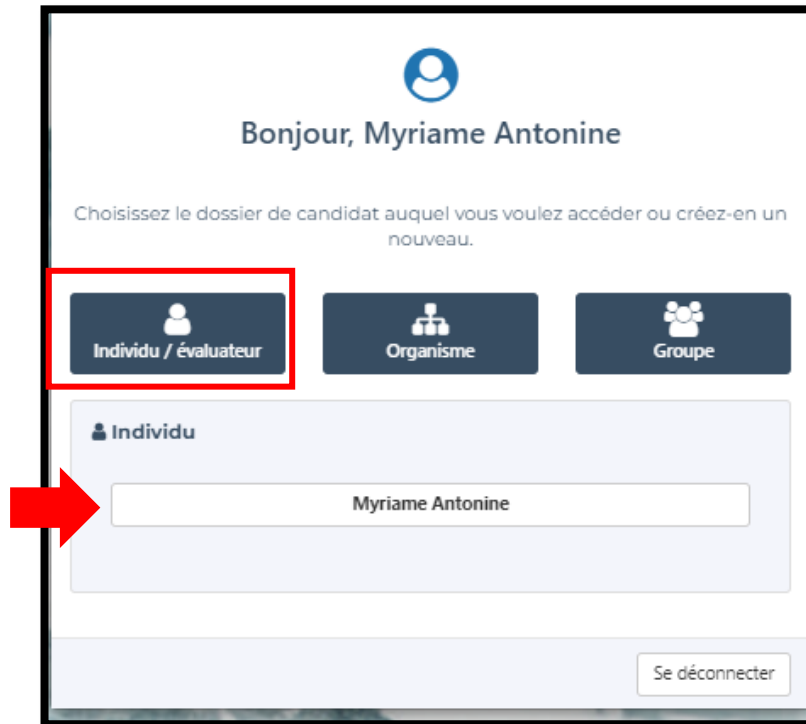
Ce tutoriel explique comment soumettre une autocandidature pour devenir pair évaluateur.

Vous apprendrez comment :

- Remplir le formulaire d'autocandidature pour les évaluatrices et évaluateurs
- Remplir le formulaire d'auto-identification volontaire
- Fournir vos coordonnées
- Soumettre votre autocandidature



Sélectionner un dossier de candidat



Étape 1 : Connectez-vous au portail.

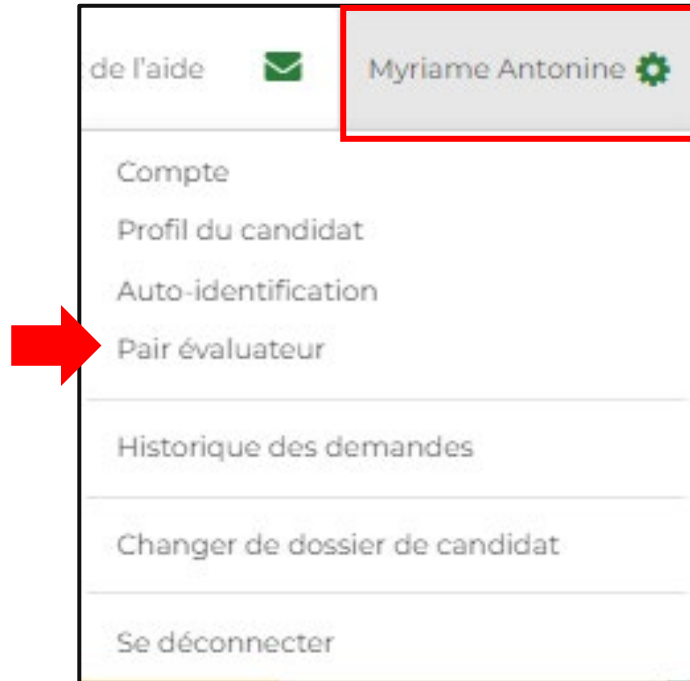
⚠ À noter

Si vous n'avez pas encore créé de compte sur le portail et que vous avez besoin d'aide pour le faire, consultez la page [Ressources](#).

Étape 2 : Cliquez sur **Individu / évaluateur**.

Étape 3 : Cliquez sur votre nom.

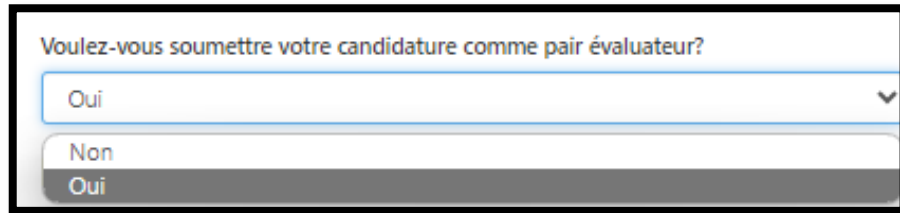
Commencer le processus d'autocandidature



Étape 3 : Cliquez sur **votre nom**.

Étape 2 : Cliquez sur **Pair évaluateur**.

Commencer le processus d'autocandidature



Voulez-vous soumettre votre candidature comme pair évaluateur?

Oui

Non

Oui

Étape 3 : Lisez l'introduction.

Étape 4 : Si vous voulez toujours soumettre votre candidature, sélectionnez **Oui** pour remplir le **formulaire d'autocandidature pour les évaluatrices et évaluateurs**.

Remplir le formulaire d'autocandidature pour les évaluateurs et évaluatrices

Formulaire d'autocandidature pour les évaluateurs et évaluatrices

Question 1 : Langue d'évaluation

A. Les comités d'évaluation du Conseil des arts du Canada discutent des demandes en français mais vous pouvez toujours parler dans la langue officielle de votre choix. Les langues des s

Cochez les langues que vous pouvez lire, comprendre, parler ou signer aisément. **Vous pouvez sélectionner plusieurs options.** Précisions à la question 9.

Anglais

Lire

Comprendre

Parler

Français

Lire

Comprendre

Parler

American Sign Language

Comprendre

Signer

Langue des signes québécoise

Comprendre

Signer

B. À l'occasion, le Conseil a besoin d'évaluatrices et d'évaluateurs pouvant lire des documents en d'autres langues que vous pouvez lire, le cas échéant.

(limite de 250 caractères)

Étape 1 : Remplissez les sections qui s'appliquent à vous.

À noter

Il y a 10 sections à remplir :

- Pour répondre aux questions, vous devrez, dans la plupart des cas, cocher une case ou sélectionner une option dans un menu déroulant.
- Certaines questions peuvent ne pas s'appliquer à vous. N'y répondez pas.

Remplir le formulaire d'autocandidature pour les évaluatrices et évaluateurs

Votre biographie ou curriculum vitae (C.V.)

Vous n'avez pas à fournir de biographie ou de C.V. Cependant, si vous pouvez fournir un tel document, le comité d'évaluation, le personnel du Conseil pourra s'y référer pour en apprendre plus sur vous.

Votre biographie ou votre C.V. doit porter sur les domaines d'intérêt indiqués aux questions 7 et 8 (compétences professionnelles, réalisations, contributions aux arts et à la culture, et préoccupations sociales humaines), de même que sur les préoccupations sociales figurant à la question 8. N'ajoutez pas d'information personnelle (loisirs, valeurs personnelles, renseignements sur la famille, choix de carrière, etc.).

Indiquez si vous voulez ou non fournir une biographie ou un C.V. en appui à votre candidature.

Note : Un C.V. déjà soumis pour un profil de candidat n'est **pas** automatiquement joint à votre candidature.

Je vais téléverser une biographie ou un C.V.

Je ne fournirai pas de biographie ni de C.V.

Étape 2 : Pour téléverser une biographie ou un curriculum vitae, cochez **Je vais téléverser une biographie ou un CV.**

Si vous ne voulez pas téléverser un document, cochez **Je ne fournirai pas de biographie ni de CV.**



Conseil

Pour créer un CV, consultez la page [Préparez votre curriculum vitae axé sur les arts et la culture | Conseil des arts du Canada](#)

Remplir le formulaire d'autocandidature pour les évaluatrices et évaluateurs

Étape 3 : Cliquez sur **Enregistrer et continuer** pour passer au formulaire d'auto-identification volontaire.



Enregistrer et continuer

Conseil

Vous pouvez revenir à ce formulaire en tout temps pour :

- retirer votre candidature de pair évaluateur
- changer vos réponses
- ajouter une biographie ou un CV mis à jour

Remplir le formulaire d'auto-identification volontaire

À noter

Si vous avez déjà rempli le formulaire d'auto-identification volontaire au moment de créer votre dossier, confirmez votre information et passez à l'étape 4.

Étape 1 : Cliquez sur **J'aimerais remplir le formulaire d'auto-identification volontaire** ou **Je préfère ne pas remplir ce formulaire.**

Conseil

Vous pouvez revenir à cette étape en tout temps pour remplir le formulaire ou modifier l'information que vous y avez entrée.

Auto-identification volontaire

Le Conseil des arts du Canada vous invite à remplir le présent formulaire d'auto-identification volontaire, qui nous aidera à déterminer dans quelle mesure nos programmes et services sont représentatifs des personnes et des communautés qu'il sert. Toute personne qui présente une demande de subvention, siège à un comité d'évaluation par les pairs, est mise en candidature ou accepte un prix est invitée à y répondre.


Le Conseil des arts du Canada a pour objectif d'appuyer un écosystème artistique dynamique et diversifié et l'équité est un moyen essentiel d'y parvenir. L'ensemble de la population a le droit de jouir d'un secteur artistique dynamique, accessible et pluraliste, et toutes les expressions créatives devraient avoir la même chance de s'épanouir.

J'aimerais remplir le formulaire d'auto-identification volontaire

Je préfère ne pas remplir ce formulaire

Vous avez choisi de remplir le formulaire d'auto-identification volontaire. Veuillez répondre aux questions du formulaire ci-dessous, puis cliquer sur Enregistrer et continuer.

Remplir le formulaire d'auto-identification volontaire



Consentement à fournir des renseignements p

Consentement au partage des renseignements
Sélectionnez l'une des options suivantes :

Je consens à ce que mes renseignements personnels soient partagés avec le Conseil des arts du Canada a conclu une entente d'échange de données.

Je refuse que mes renseignements personnels soient partagés avec le Conseil des arts du Canada a conclu une entente d'échange de données.

En cliquant sur le bouton « Enregistrer et continuer », vous consentez à ce que :

- Je comprends que les renseignements personnels que j'ai fournis sont exacts et complets.
- Ces renseignements sont exacts et complets.

⚠ À noter

Si vous avez choisi de ne pas remplir le formulaire d'auto-identification volontaire, passez à l'étape 4.

Étape 2 : Répondez aux sections qui s'appliquent à vous.

Étape 3 : Lisez l'énoncé de **consentement au partage des renseignements** et cliquez sur une des deux options.

Étape 4 : Cliquez sur **Enregistrer et continuer**.

Remplir vos coordonnées

Vos coordonnées ⚠

Renseignements personnels

Adresse permanente

Adresse postale

Téléphone

Médias sociaux/web

Myriar

Langue mamzell

Année d'

Suivant

Enregistrer et continuer

⚠ À noter

Si vous avez fourni vos coordonnées au moment de créer votre dossier, confirmez l'information et cliquez sur **Enregistrer et continuer**.

Étape 1 : Entrez l'information demandée dans chaque onglet et cliquez sur **Suivant** pour passer à l'onglet suivant.

Étape 2 : Cliquez sur **Enregistrer et continuer** dans n'importe quel onglet pour passer à la section suivante.

Soumettre votre autocandidature

Déclaration *

Je certifie qu'à ma connaissance l'information que j'ai fournie est

Je sais que le Conseil des arts protégera les renseignements pers
enregistrés dans les différentes bases de données du Conseil de
Loi sur l'accès à l'information, tous les autres renseignements pe
consulter l'**Avis de confidentialité du Conseil des arts sur la p**

Je sais que les renseignements personnels demandés par le Con
évaluateurs.

Je suis d'accord avec les déclarations ci-dessus.

Soumettre votre candidature

Étape 1 : Lisez la déclaration et cochez **Je suis d'accord avec les déclarations ci-dessus.**

Étape 2 : Cliquez sur **Soumettre votre candidature.**

À noter

Vous recevrez une notification confirmant que votre autocandidature a été soumise.

Résumé

Vous savez maintenant comment :

- Remplir le formulaire d'autocandidature pour les évaluatrices et évaluateurs
- Remplir le formulaire d'auto-identification volontaire
- Fournir vos coordonnées
- Soumettre votre autocandidature

Merci d'ajouter votre nom au bassin de pairs évaluateurs potentiels!

