



Conseil des arts  
du Canada

Canada Council  
for the Arts


# Création d'un dossier de candidat individuel

Juillet 2023

# Dossier de candidat

Les candidates et candidats, qu'il s'agisse d'individus, de groupes ou d'organismes, doivent créer un dossier de candidat.


Un dossier de candidat comprend des détails sur le candidat et la manière dont le Conseil communique avec lui.



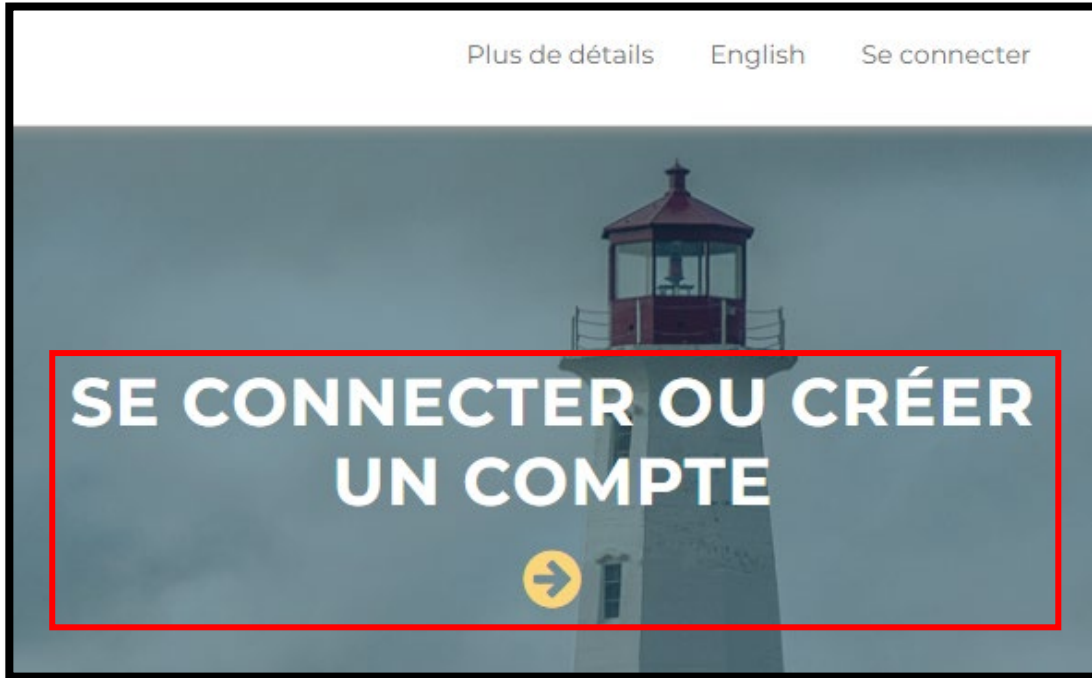
# Création d'un dossier de candidat individuel

Ce tutoriel explique comment :

- vous créer un dossier de candidat;
- ajouter ou mettre à jour vos renseignements personnels et vos coordonnées;
- remplir le formulaire d'auto-identification volontaire.



# Connexion au portail

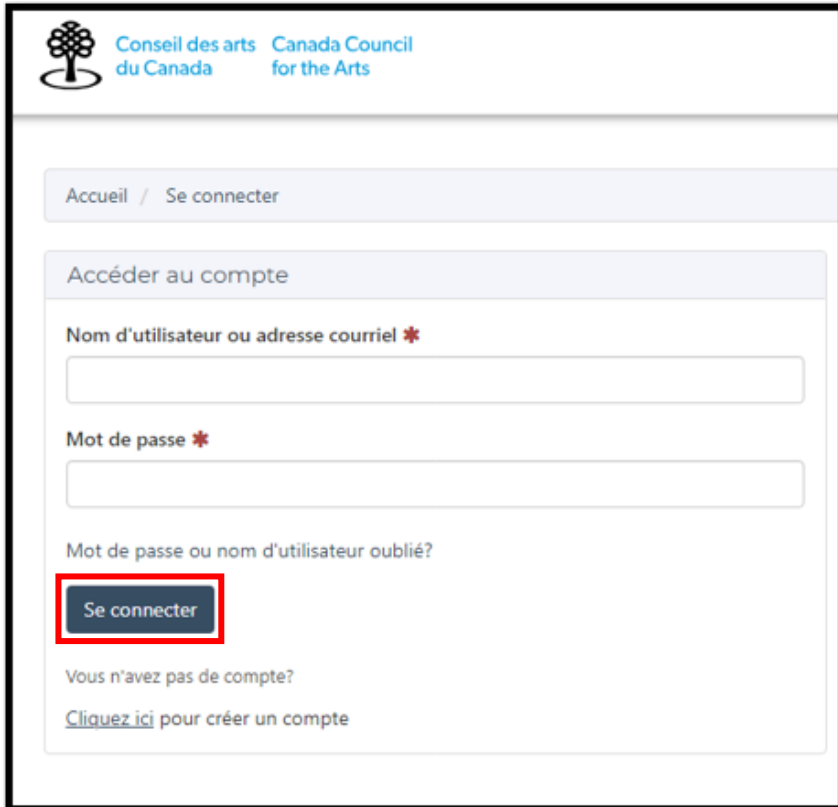


## ⚠ À noter

Si vous avez déjà effectué la connexion au portail, passez à la prochaine section (« **Ajout d'un dossier de candidat** »).

Étape 1 : Rendez-vous à [mademande.conseildesarts.ca](https://mademande.conseildesarts.ca) et cliquez sur « **SE CONNECTER OU CRÉER UN COMPTE** ».

# Connexion au portail



Conseil des arts du Canada / Canada Council for the Arts

Accueil / Se connecter

Accéder au compte

Nom d'utilisateur ou adresse courriel \*

Mot de passe \*

Mot de passe ou nom d'utilisateur oublié?

**Se connecter**

Vous n'avez pas de compte?  
[Cliquez ici](#) pour créer un compte

Étape 2 : Saisissez votre **nom d'utilisateur** ou votre **adresse courriel** et votre **mot de passe**.

Étape 3 : Cliquez sur « **Se connecter** ».

## ⚠ À noter

Si vous avez oublié votre mot de passe, ne vous créez pas un nouveau compte.

Cliquez plutôt sur « **Mot de passe ou nom d'utilisateur oublié?** ».

Pour obtenir de l'aide, écrire à [info@conseildesarts.ca](mailto:info@conseildesarts.ca) ou appeler au 1-800-263-5588.

# Ajout d'un dossier de candidat individuel

Ajouter un dossier de candidat

Choisissez la catégorie de candidat que vous désirez créer. Vous pouvez aussi faire partie de plusieurs organismes ou groupes.

Individu Pair évaluateur Organisme Groupe

**×** **Candidat - Individu**  
Vous devez être citoyen canadien ou résident permanent du Canada, conformément aux définitions données par Citoyenneté et Immigration Canada.

Individu **Ajouter +**

Se déconnecter

Étape 1 : Cliquez sur « **Individu** ».

## À noter

Pour vous créer un dossier de candidat, vous devez avoir 18 ans ou plus et avoir une citoyenneté canadienne ou un statut de résidence permanente au Canada.

Étape 2 : Cliquez sur « **Ajouter** ».

# Ajout d'un dossier de candidat individuel

Ajouter un dossier de candidat

Choisissez la catégorie de candidat que vous désirez créer. Vous pouvez aussi faire partie de plusieurs organismes ou groupes.

Individu Pair évaluateur Organisme Groupe

Ajouter un dossier de candidat Annuler

À propos de vous

Entrez votre prénom \* Entrez votre nom de famille \*

Myriame Antonine

Devenez pair évaluateur

Créer un profil

Étape 3 : Inscrivez votre prénom et nom de famille officiels.

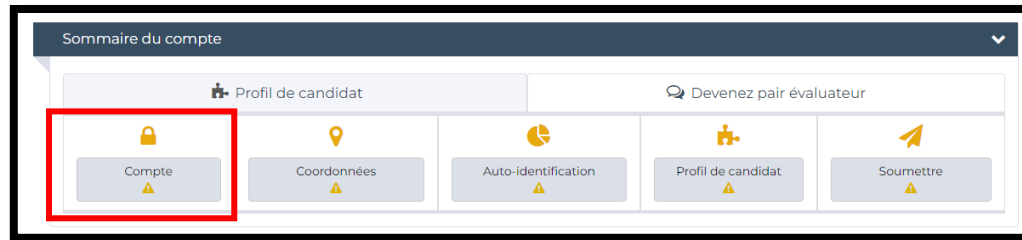
## ⚠ À noter

Cette information obligatoire permettra au Conseil de générer des reçus fiscaux.

Étape 4 : Cliquez sur « **Créer un profil** ».

# Ajout de renseignements au compte

Étape 1 : Dans le tableau de bord du portail, cliquez sur « **Compte** ».



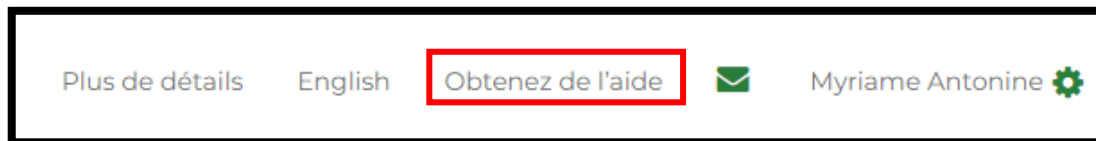
## ⚠ À noter

Les **crochets verts** indiquent qu'une section est remplie.

Les **triangles jaunes** signalent qu'une information est manquante.

## 💡 Conseil

Cliquez sur « **Obtenez de l'aide** » si vous éprouvez des difficultés à tout moment.





# Ajout de renseignements au compte

Étape 2 : Inscrivez les renseignements dans la section « **Mon compte** ».

Renseignements sur le compte ⚠ Dernière modification : 07-12-2023

Salutation  
Aucune

Prénom officiel \*  
Myriame

Second(s) prénom(s) officiel(s)

Nom de famille officiel \*  
Antonine

Nom d'utilisateur \*  
MamZelle

Courriel \*  
mamzelleantonine@gmail.com

Langue préférée pour les envois généraux du Conseil des arts du Canada. (bulletins d'information, sondages, etc.) \*  
français

Citoyenneté \*  
Citoyen canadien

Si vous utilisez un pseudonyme ou un nom professionnel, veuillez l'indiquer ici.  
MamZelle

Par souci de responsabilité et de transparence, le Conseil des arts du Canada publie les noms des bénéficiaires de subventions et de prix, ainsi que ceux des pairs évaluateurs sur son site web. Si vous recevez une subvention, un prix ou si vous êtes membre d'un comité d'évaluation par les pairs, quel nom préférez-vous voir publié?  
Pseudonyme

Quel nom doit utiliser le Conseil des arts pour communiquer avec vous?  
Nom officiel

Changer le mot de passe

**Sauvegarder et continuer >>**



## Conseil

Il est obligatoire de remplir les cases marquées d'un astérisque rouge.



## À noter

Si vous utilisez un nom différent de votre nom officiel, inscrivez-le dans le champ prévu à cet effet.

Choisissez le nom que le Conseil des arts emploiera dans ses communications avec vous et dans la publication des noms des bénéficiaires de subventions, des gagnantes et gagnants de prix et des pairs évaluateurs.

Étape 3 : Cliquez sur « **Sauvegarder et continuer** ».

# Ajout de vos coordonnées



Vos coordonnées ⚠

Renseignements personnels

Adresse permanente

Adresse postale

Téléphone

Médias sociaux/web

Étape 1 : Saisissez les informations demandées dans chaque onglet.

Lorsque vous avez terminé de remplir un onglet, cliquez sur « **Suivant** » ou directement sur les onglets pour naviguer d'un à l'autre.

## ⚠ À noter

Si vous n'avez pas de compte sur les réseaux sociaux, veuillez laisser ces champs vides.

# Réponse au formulaire d'auto-identification volontaire

Vos coordonnées ⚠ Dernière modification : 07-12-2023

Renseignements personnels  
Adresse permanente  
Adresse postale  
Téléphone  
Médias sociaux/web

Médias sociaux/web

Facebook Twitter Site web

Enregistrer et quitter Précédent Suivant **Auto-identification >>**

Étape 1 : Cliquez sur « **Auto-identification** ».

# Réponse au formulaire d'auto-identification volontaire

Auto-identification volontaire ✓

Le Conseil des arts du Canada vous invite à remplir le présent formulaire d'auto-identification volontaire, qui nous aidera à déterminer dans quelle mesure nos programmes et services touchent une grande diversité d'artistes canadiens. Toute personne qui présente une demande de subvention, siége à un comité d'évaluation par les pairs, est mise en candidature ou accepte un prix est invitée à y répondre.

Le Conseil des arts du Canada a pour objectif d'appuyer un écosystème artistique dynamique et diversifié qui enrichit la vie des Canadiennes et des Canadiens, et l'équité est un moyen essentiel d'y parvenir. L'ensemble de la population a le droit de jouir d'un secteur artistique dynamique, accessible et pluraliste, et toutes les expressions créatives devraient avoir la même chance de s'épanouir.

J'aimerais remplir le formulaire d'auto-identification volontaire

Je préfère ne pas remplir ce formulaire

Vous avez choisi de remplir le formulaire d'auto-identification volontaire. Veuillez répondre aux questions du formulaire ci-dessous, puis cliquer sur Enregistrer et continuer.

Étape 2 : Cliquez « **J'aimerais remplir le formulaire d'auto-identification volontaire** » ou « **Je préfère ne pas remplir ce formulaire.** »

## ⚠ À noter

Ces renseignements ne serviront pas à l'évaluation de vos demandes de subventions ou de vos candidatures pour des prix. Ils seront utilisés par le Conseil à des fins statistiques et pour aider le personnel à sélectionner des pairs évaluateurs qui représentent la diversité de la population du Canada.

## 💡 Conseil

Vous pouvez remplir le formulaire ou modifier les informations saisies ici à tout moment en revenant dans cette section de votre dossier de candidature.

# Réponse au formulaire d'auto-identification volontaire



Consentement à fournir des renseignements personnels

**Consentement au partage des renseignements**  
Veuillez choisir l'une des options suivantes :

Je consens à ce que mes renseignements personnels soient communiqués à des ministères et organismes fédéraux avec lesquels le Conseil des arts du Canada a conclu une entente d'échange de données.

Je refuse que mes renseignements personnels soient communiqués à des ministères et organismes fédéraux avec lesquels le Conseil des arts du Canada a conclu une entente d'échange de données.

**En cliquant sur le bouton « Enregistrer et continuer », vous confirmez être en accord**

- Je comprends que les renseignements personnels que j'ai fournis ici serviront uniquement à l'élaboration de la stratégie de communication du [Conseil des arts du Canada](#).
- Ces renseignements sont exacts et complets.

## ⚠ À noter

Si vous choisissez de ne pas remplir le formulaire d'auto-identification, passez à l'étape 5.

Étape 3 : Répondez aux sections qui s'appliquent à vous.

Étape 4 : Lisez l'énoncé de **consentement à fournir des renseignements personnels** et cliquez sur une des deux options.

Étape 5 : Cliquez sur « **Enregistrer et continuer** ».

# Résumé

Vous savez maintenant comment :

- vous créer un dossier de candidat;
- ajouter ou mettre à jour vos renseignements personnels et vos coordonnées;
- remplir le formulaire d'auto-identification volontaire.

Prochaine étape : vous créer un profil de candidat individuel!

